

कला संचालनालय महाराष्ट्र राज्य (user manual)



विषय सूची :

- १ वापरकर्ता नोंदणी प्रक्रिया
- २ वापरकर्ता लॉग-इन प्रक्रिया
- ३ प्रोफाइल
- ४ कलाकृती प्रवेश फी प्रक्रिया
- ५ कलाकृती प्रविष्ट प्रक्रिया

1. वापरकर्ता नोंदणी प्रक्रिया

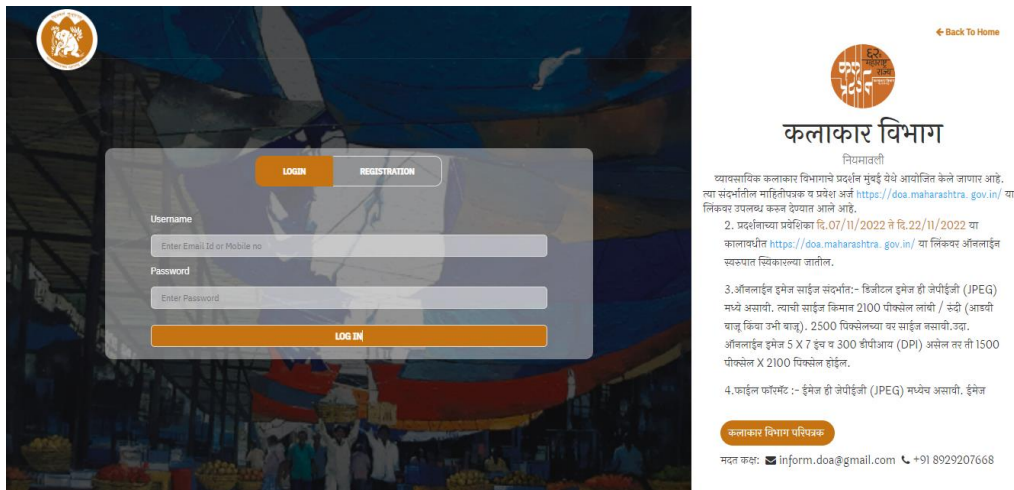
- ऑनलाइन सेवेचा लाभ घेण्यासाठी वापरकर्त्याने प्रथम कला संचालनालयच्या संकेत स्थळावर नोंदणी करणे आवश्यक आहे. <https://doa.maharashtra.gov.in/>
- या संकेत स्थळावर जाऊन 'राज्य कला प्रदर्शन' या मेनू मध्ये जाऊन कलाकार विभाग येथे क्लिक करा.
- मुख्य पृष्ठावर "कलाकार विभाग" बटन वर क्लिक करा. (आकृती १ पहा)

आकृती १.



- कलाकार विभाग बटन वर क्लिक केल्यानंतर खालील पृष्ठ प्रदर्शित होईल. (आकृती २ पहा)

आकृती २.



कला संचालनालय महाराष्ट्र राज्य (user manual)

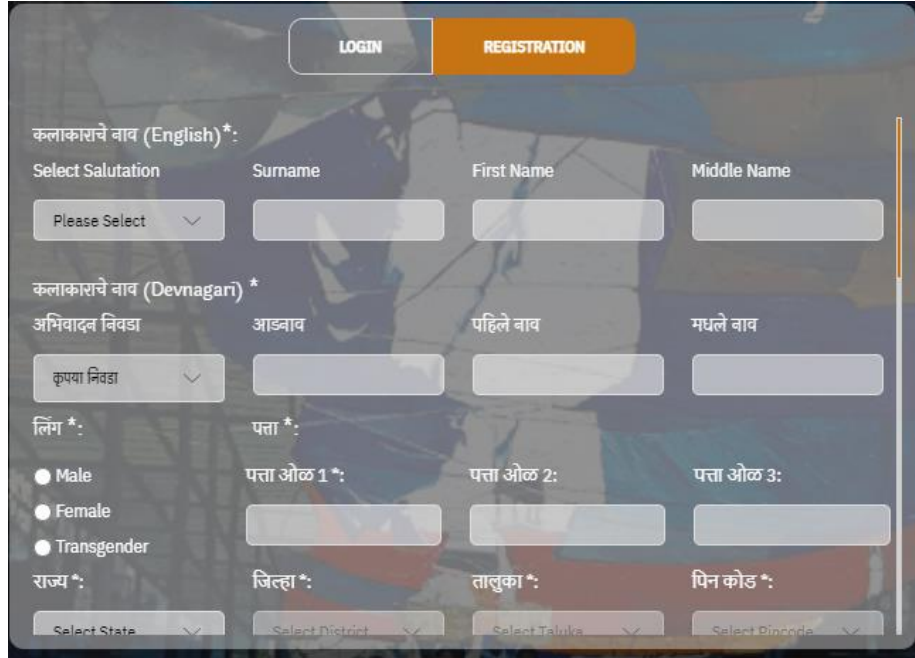
- “ Registration “ बटन वर क्लिक करा.
- वापरकर्ता महाराष्ट्राचा रहिवासी असल्यास हो वर क्लिक करा. (जर तुमच्याकडे अधिवास प्रमाणपत्र नसेल , तर तुम्ही या स्पर्धेत सहभागी होऊ शकत नाही.)

आकृती ३.



- “ हो ” बटन वर क्लिक केल्यानंतर खालील पृष्ठ प्रदर्शित होईल.

आकृती ४.

A screenshot of a registration form. At the top, there are two buttons: 'LOGIN' and 'REGISTRATION'. The 'REGISTRATION' button is highlighted in orange. Below the buttons, there are several input fields and dropdown menus. The first section is for 'कलाकाराचे नाव (English)*' (Artist's Name in English), with fields for 'Select Salutation', 'Surname', 'First Name', and 'Middle Name'. The second section is for 'कलाकाराचे नाव (Devnagari)*' (Artist's Name in Devnagari), with fields for 'अभिवादन विषय' (Salutation), 'आडनाव' (Surname), 'पहिले नाव' (First Name), and 'मधले नाव' (Middle Name). The third section is for 'लिंग*' (Gender), with radio buttons for 'Male', 'Female', and 'Transgender'. The fourth section is for 'पत्ता*' (Address), with fields for 'पत्ता ओळ 1*', 'पत्ता ओळ 2*', and 'पत्ता ओळ 3*'. The fifth section is for 'राज्य*' (State), 'जिल्हा*' (District), 'तालुका*' (Taluka), and 'पिन कोड*' (Pin Code), each with a dropdown menu.

The screenshot shows the registration form with the following fields and options:

- कलाकाराचा फोब नं ***: Input field for phone number, with a **GET OTP** button.
- कलाकाराचा ई-मेल ***: Input field for email, with a **GET OTP** button.
- आधार कार्ड नं ***: Input field for Aadhaar number.
- कलाकाराचे छायाचित्र ***: File upload field with **Choose File** button and **No file chosen** text.
- आधार कार्ड ***: Input field for Aadhaar card details.
- Enter OTP***: Input field for OTP, with a **VERIFY OTP** button.
- स्पर्धा विभाग***: Radio buttons for **General Competition (सामान्य विभाग)** and **Divyang Competition (दिव्यांग विभाग)**.
- कला विभाग***: Radio buttons for **Drawing And Painting (रेखा व रंगकला)** and **Sculpture (शिल्पकला)**.

The screenshot shows the registration form with the following fields and options:

- आधार कार्ड ***: File upload field with **Choose File** button and **No file chosen** text.
- महाराष्ट्र अधिवास प्रमाणपत्र (Domicile) ***: File upload field with **Choose File** button and **No file chosen** text.
- Create Password***: Input field for password.
- Confirm Password***: Input field for confirm password.
- Password Strength:**: A progress bar indicating password strength.
- कलाकृती प्रवेश फी : 0 रु.**: Text indicating the fee for the artwork.
- स्पर्धा विभाग***: Radio buttons for **Drawing And Painting (रेखा व रंगकला)** and **Sculpture (शिल्पकला)**.
- कला विभाग***: Radio buttons for **Applied Art (उपयोजित कला)** and **Graphics (Print Making) (मुद्राचित्रण)**.
- Terms and Conditions:** A list of conditions for participation, including:
 - (1) माहितीपत्रकात दिलेले नियम मी वाचले असून ते मला बंधवकारक राहतील हे मी कबूल करतो.
 - (2) मी असे जाहीर करतो की,
 - (अ) मी सादर केलेली कलाकृती ही कोणत्याही कलाकृतीची वकूल अथवा प्रतिकृती नाही.
 - (ब) मी आता सादर केलेल्या कलाकृतीस पूर्वी कोणत्याही प्रदर्शनात बक्षीस मिळालेले नाही.

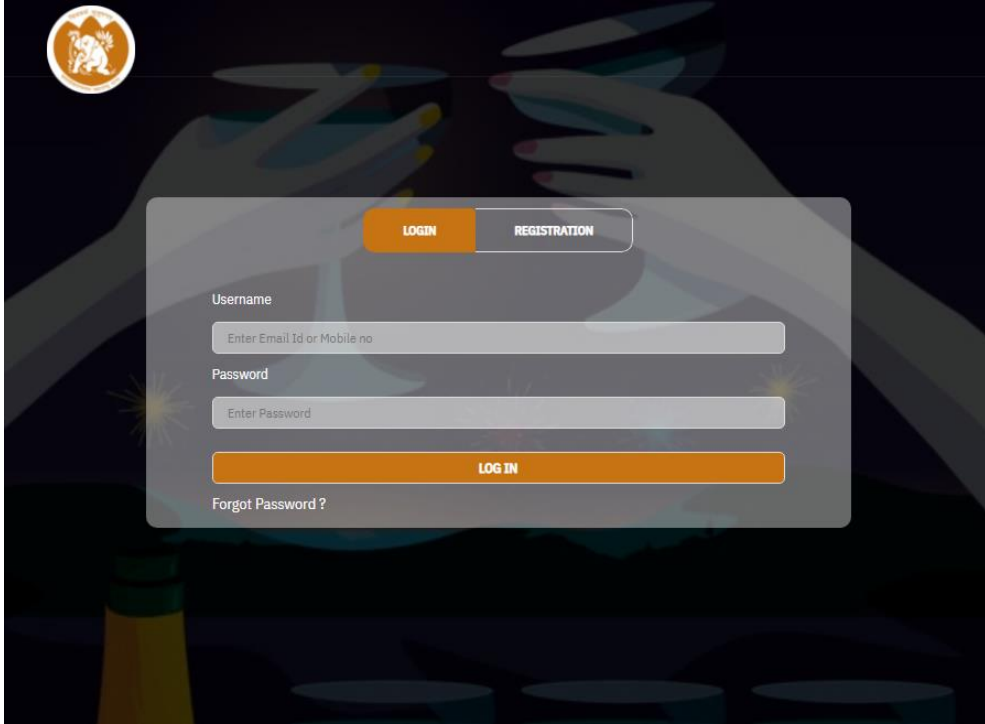
- Step १: वापरकर्त्याला प्रथम पूर्ण नाव प्रविष्ट करणे आवश्यक आहे (इंग्रजी व मराठी मध्ये)
- Step २: वापरकर्त्याने लिंग (Gender) निवडून, पूर्ण पत्ता प्रविष्ट करणे आवश्यक आहे (पत्ता लिहिताना पत्ता ओळ १ आणि पत्ता ओळ २ भरणे आवश्यक आहे, तसेच राज्य , जिल्हा आणि तालुका निवडून पूर्ण पत्ता प्रविष्ट करावा)
- Step ३: वापरकर्त्याने मोबाईल नंबर प्रविष्ट करावा. मोबाईल नंबर सत्यापन करण्यासाठी सक्रियन कोड (OTP) ह्या नंबर वर पाठवला जाईल.
- Step ४: वापरकर्त्याने वैध ई-मेल आयडी प्रविष्ट करावा. ई-मेल सत्यापन करण्यासाठी सक्रियन कोड (OTP) ह्या ई-मेल वर पाठवला जाईल.

- Step ५: वापरकर्त्याने आपले छायाचित्र/ आधार कार्ड / महाराष्ट्र अधिवास प्रमाणपत्र प्रविष्ट करणे आवश्यक आहे.
- Step ६: वापरकर्त्याने स्पर्धा विभाग निवडून कला विभाग निवडावे. जर वापरकर्ता दिव्यांग असेल तर दिव्यांग विभाग निवडून कला विभाग निवडावे.
- तसेच दिव्यांग वापरकर्त्याने दिव्यांग प्रमाणपत्र प्रविष्ट करणे आवश्यक आहे.
- Step ७: वापरकर्त्याने पासवर्ड तयार करणे आवश्यक आहे.

टीप : मोबाईल / ई-मेल आणि पासवर्ड अर्जाच्या लॉग-इन करीता वापरला जाईल.

2. वापरकर्ता लॉग-इन प्रक्रिया

आकृती ५.



- Step १: वापरकर्त्याने नोंदणीच्या वेळी प्रदान केलेला मोबाईल / ई-मेल प्रविष्ट करा.
- Step २: वापरकर्त्याने नोंदणीच्या वेळी प्रदान केलेला पासवर्ड प्रविष्ट करा.
- Step ३: वरील पद्धती पूर्ण केल्यानंतर ऑनलाईन सेवा मिळवण्यासाठी लॉग इन बटन वर क्लिक करा. (स्क्रीन)

खालील पृष्ठ प्रदर्शित होईल.

आकृती ६.

Welcome To कलासंचालनालय महाराष्ट्र राज्य , मुंबई
वापरकर्त्याचे नाव

View Profile

MAKE PAYMENT
Lorem ipsum dolor sit amet, consectetur adipiscing elit, sed do eiusmod tempor incididunt ut labore et dolore magna aliqua.

Sr. No.	Section	Fees
1	Drawing And Printing	400
2	Sculpture	400
Total		Rs: 800

Pay And Upload

3. प्रोफाइल

- Step १: वापरकर्त्याने जतन केलेला तपशील पाहण्यासाठी view profile बटन वर क्लिक करावे.
- Step २: वापरकर्त्याने नोंदणीच्या वेळेस समाविष्ट केलेला माहिती इथे दिसेल .

आकृती ७

Welcome To कलासंचालनालय महाराष्ट्र राज्य , मुंबई
वापरकर्त्याचे नाव

HOME
MY GALLERY
LOGOUT

MAKE PAYMENT
Lorem ipsum dolor sit amet, consectetur adipiscing elit, sed do eiusmod tempor incididunt ut labore et dolore magna aliqua.

Sr. No.	Section
1	Drawing And Printing
2	Sculpture

Mr. Indulkar Aniket Tanaji
कुमार. इंदुलकर अश्विनेश तानाजी

Registration ID: 202131000002
लिंग (Gender): Male
फोन नं. (Mobile): +91 9876543210
ई-मेल (Email-ID): indulkaranny@gmail.com
पत्ता (Address): 78, Dr Dadabhai Naoroji Rd, Near Crawford Market, Dhobi Talao, Chhatrapati Shivaji Terminus Area, Fort, Mumbai, Maharashtra 400001

DOCUMENTS

अधार कार्ड महाराष्ट्र अधिवास प्रमाणपत्र (Domicile)

4. कलाकृती प्रवेश फी प्रक्रिया

- Step १: स्पर्धा विभागासाठी असलेली फी भरण्यासाठी Pay And Upload बटन वर क्लिक करावे.

आकृती ८

Online Payment

Order Id : 21022300000004

Amount : 400

[Go for Payment](#)

आकृती ९.

Mr. Indulkar Aniket Tanaji

English

Billing Information

Billing Name

Address

Zip Code City

State Select Country

Mobile Number Email

Notes (Optional)

My Billing and Shipping address are different

Payment Information

Credit Card > Card Number

Debit Cards

Net Banking

Paytm

Wallet

UPI

EMI Options

Expiry Date Month Year CVV

Tokenize your card with CCAvenue for future payments ?
(Note: We do not store your CVC/CVV number)

I agree with the [Privacy Policy](#) by proceeding with this payment.

INR 400.00 (Total Amount Payable)

[Make Payment](#) [Cancel](#)

ORDER DETAILS

Order #: 21022300000004

Coupon Code [Apply](#)

Order Amount 400.00

Total Amount INR 400.00

CC Avenue CHECKOUT

Checkout login for registered users only.

Enter Username

Enter Password

[Forgot Password?](#) [Login](#)

- Step १: वापरकर्त्याने Billing Information मध्ये पूर्ण पत्ता भरणे आवश्यक आहे .

- Step २: Payment Information मध्ये उपलब्ध असलेला पर्याय निवडून Make Payment बटन वर क्लिक करा.

कलाकृती प्रवेश फी प्रक्रिया पूर्ण झाल्यानंतरच कलाकृती प्रविष्ट करण्यासाठी पर्याय उपलब्ध होईल.

Welcome To कलासंचालनालय महाराष्ट्र राज्य , मुंबई
कुमार. इंदुलकर अनिकेत मेताजी

View Profile

कलाकृती प्रविष्ट करा
Lorem ipsum dolor sit amet, consectetur adipiscing elit, sed do eiusmod tempor incididunt ut labore et dolore magna aliqua.

कला विभाग (Section)
Sculpture (शिल्पकला)

कलाकृती 2
कलाकृतीचे शिर्षक कलाकृतीचे आकारमान (in cm)(W X H) कलाकृती दृश्य कलाकृतीसाठी वापरलेले माध्यम (medium)

कलाकृतीचे शिर्षक कलाकृतीचे आकारमान (in cm)(W X H) कलाकृती दृश्य कलाकृतीसाठी वापरलेले माध्यम (medium)

विक्रीसाठी आहे का? स्पर्धेसाठी आहे का?

हो नाही हो नाही

UPLOAD

- Step १: कलाकृती प्रविष्ट करताना, कलाकृतीचे नाव, आकारमान, कलाकृती (Image), कलाकृतीचे माध्यम आदी माहिती प्रविष्ट करावी.
 - जर कलाकृती sculpture (शिल्पकला) या विभागात असेल तर कलाकृतीच्या इतर बाजूची दृश्ये (Image) प्रविष्ट करू शकाल.
 - जर कलाकृती Applied Art (उपयोजित कला) या विभागात असेल तर कलाकृतीचे एकापेक्षा अधिक भाग असल्यास ते प्रविष्ट करता येतील .
 - ऑनलाईन इमेज साईज संदर्भात:- डिजिटल इमेज ही जेपीईजी (JPEG) मध्ये असावी. त्याची साईज किमान 2100 पीक्सेल लांबी / रुंदी (आडवी बाजू किंवा उभी बाजू). 2500 पिक्सेलच्या वर साईज नसावी.उदा. ऑनलाईन इमेज 5 X 7 इंच व 300 डीपीआय (DPI) असेल तर ती 1500 पीक्सेल X 2100 पिक्सेल होईल.
 - 4.फाईल फॉर्मॅट :- ईमेज ही जेपीईजी (JPEG) मध्येच असावी. ईमेज फाईलचे नाव पुढील प्रमाणे असावे, कलाकाराचे नाव_ विभाग_ कलाकृतीचे शिर्षक_कलाकृतीचे माध्यम_कलाकृतीची किंमत उदा: Ashok-Kadam_Painting_Landscape_Water Colour_29000.jpg
- Step २: कलाकृती विक्रीसाठी असल्यास हो या पर्यायावर क्लिक करून कलाकृती ची किंमत प्रविष्ट करावी विक्रीसाठी नसल्यास नाही बटन वर क्लिक करावे
- Step ३: कलाकृती स्पर्धेसाठी असल्यास हो या पर्यायावर क्लिक करावे.

टीप : एका विभागामध्ये २ कलाकृती प्रविष्ट करू शकता. कमीत कमी एक कलाकृती प्रविष्ट करणे आवश्यक आहे. प्रविष्ट केलेली कलाकृतीची माहिती टेबल स्वरूपात पाहू शकता. तसेच Student List या पर्यायावर कलाकृतीची माहिती प्राप्त होईल.

सूचना:

- प्रक्रिया पूर्ण झाल्यावर कोणतीही माहिती आणि कलाकृती (Image) बदलवता येणार नाही.

कला संचालनालय महाराष्ट्र राज्य (user manual)

- कोणत्याही कारणास्तव भरलेली फी परत होणार नाही.
- निवड प्रक्रिया, मूळ कलाकृती सादर करणे बाबत, प्रदर्शना बाबत इ. संदर्भात माहिती ई-मेल / मोबाइल मेसेज द्वारे वेळोवेळी कळविण्यात येईल.